

# KB-E3S キーボード機能説明

## システム要件

- ・ Windows<sup>®</sup> XP/ Vista / 7 / 8 / 10
- ・ PC with USB ports

## パッケージ内容

- ・ FRONTIER KB-E3S メカニカルキーボード

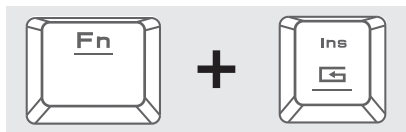
## ショートカットキー

### A. [ Fn + F2 / F3 / F5 / F6 / F7 / F8 ] : 6つのマルチメディアショートカットキー

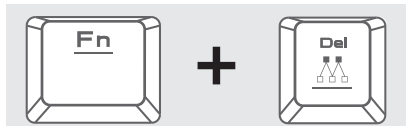


### B. [ Fn + Ins / Del / Home / End ] : 合計 12 種類のライトエフェクトを切替えるための 4 つのショートカットキーがあります。各ショートカットキーには 3 つのライトエフェクトを切替えることができます。

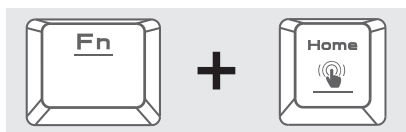
#### a. [ Fn + Ins ] : 1. ウェーブ 2. スライド 3. ローテーション



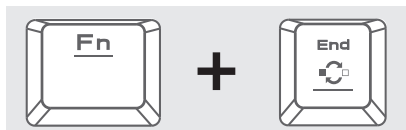
#### b. [ Fn + Del ] : 1. スネークムーブ 2. サークルムーブ 3. フロー



#### c. [ Fn + Home ] : 1. 押したキーが光る 2. レインドロップ 3. 押したキーが消える



#### d. [ Fn + End ] : 1. リップル 2. ブレッシング 3. コンスタント(常に点灯)



### C. [ Fn + End ] : モードでコンスタントの時は発色カラーを [ Fn + F9 ] で 変更できます。



**D.** [ Fn + End ] : モードでブレスリングの時は発色カラーを、[ FN + F10 ] : で 変更できます。



**E.** [ Fn + PgUp / PgDn ] : ブレスリングスピード調整のショートカットキー



5段階のブレスリングスピード調整ができます。

**F.** [ Fn + ▲ / ▼ ] : キーボードバックライト輝度レベル調整



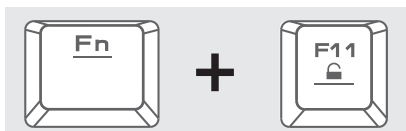
5段階の輝度調整ができます。  
OFF / 25% / 50% / 75% / 100%

**G.** [ Fn + Win ] : ゲームモード



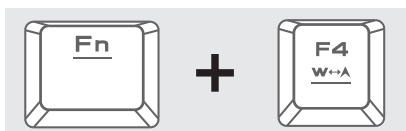
[Fn + Win] キーを同時に押すと、キーを押しても応答しないように、Windows キーをロックします。  
もう一度押すとキーのロックを解除します。

**H.** [ Fn + F11 ] : キーボードキーロック



[Fn + F11] キーを同時に押すと、キーを押しても応答しないように、全てのキーをロックします。  
もう一度押すとロックが解除されます。

**I.** [ Fn + F4 ] : WASD キーと矢印キーの切替モード



[Fn + F4] キーを同時に押すと、スワップモードを有効にします。  
再度押すと無効になります。

**J.** [ Fn + ➤ / ➤ ] : ライティング方向切替



(一部のライティングエフェクトのみ有効)